

Choix de selleries  
non-feu M1  
Choice of M1 fire  
retardant upholstery

Basic

- 02 - BLEU / BLUE
- 03 - VERT / GREEN
- 04 - JAUNE / YELLOW
- 05 - ROUGE / RED
- 06 - ORANGE / ORANGE

Trendy

- 62 - AZUR / AZURE
- 63 - CEDRAI / CEDRAI
- 64 - RACIN / GRAPE
- 65 - LILAS / LILAC
- 66 - BONBON / SWEET

Classic

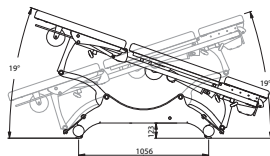
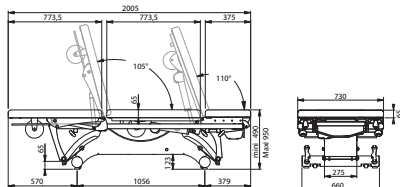
- 72 - MARINE / MARINE
- 93 - COTTAGE / COTTAGE
- 94 - MEGACIDE / MEGACIDE
- 95 - NEVE / FIRN
- 96 - ELIAN / IIN

Noirs

- 97 - ANTISTATIC / ANTI-STATIC  
Non classé M1 / Not classified M1

Selleries RITTER  
RITTER upholstery  
Non classé M1.  
Not classified M1.

- C1 - NAVY
- C2 - DUSTY BLUE
- C3 - MOSS



A011PE-4270

Poids net  
Net weight  
133 kg

Poids brut  
Gross weight  
177 kg

Volume  
1,472 m<sup>3</sup>

Midmark Europe SAS  
22, rue de Saint-Denis - 53500 Ernée  
[www.promotal.com](http://www.promotal.com)



DIVAN D'EXAMEN MIXTE  
À HAUTEUR VARIABLE ÉLECTRIQUE  
VARIABLE HEIGHT COMBINED  
EXAMINATION COUCH

Duolys®



Tous droits réservés. Toute réimpression ou utilisation non autorisée sans la permission écrite de la société Promotal est formellement interdite. Toute réimpression ou utilisation non autorisée sans la permission écrite de la société Promotal est formellement interdite.

Version: 10-2010



# Duolys

## LE DIVAN D'EXAMEN LE PLUS POLVALENT DE SA CATÉGORIE ! THE MOST VERSATILE COUCH OF ITS CATEGORY!

### CONFORT COMFORT

- Dossier central électrique
- Sellierie grande largeur 73 cm
- Mouvements électriques doux
- Dossier extérieur réglable par double vérin à gaz
- Étriers intégrés (sur certains modèles)
- Connexion de 2 commandes supplémentaires possible
  - Electric central backrest
  - Large version 73 cm upholstery
  - Smooth electrical motions
  - Double gas spring assisted backrest
  - Integrated stirrups (on specific models only)
  - Possibility of 2 extra control connections

96 cm max  
Hauteur variable  
Variable height  
49 cm min

Plan de couché  
Dimensions  
73 cm  
200 cm

Capacité / Capacity  
200 kg

### SÉCURITÉ SAFETY

- Stabilité éprouvée de la table
- Procline - Déclive
- Capacité 200 kg
- Patins de réglage sous piètement
- Tried and tested stability of the table
- Trendelenburg and reverse Trendelenburg
- 200 kg patient weight capacity
- Adjustable levelers under base

### HYGIÈNE HYGIENE

- Système Block'n Roll exclusif (Modèles 2065-30/2060-30/2064-30)
- Sellierie d'assise amovible étanche et sans couture
  - 2 supports roulevé de papier
  - Bac amovible en plastique sur rails
  - Toutes les parties exposées sont accessibles au nettoyage
- Exclusive Block'n Roll system (Models 2065-30/2060-30/2064-30)
- Removable seamless waterproof seatrest
  - 2 paper roll holders
  - Removable sliding plastic pan
  - All exposed parts are cleanable



Modèle présenté avec options/accessoires  
Product shown with options/accessories

### ACCESSIBILITÉ ACCESSIBILITY

- Hauteur variable de 49 à 96 cm
- Compatible avec un lève-malade
- Variable height from 49 to 96 cm
- Compatible with a hoist

### CARACTÉRISTIQUES STANDARD

Hauteur variable électrique de 49 à 96 cm  
Structure acier avec finition époxy gris usage Procline / Déclive  
Dossier extérieur réglable par double vérin à gaz  
Dossier central électrique  
Sellierie largeur 73 cm avec renforts latéraux mousse ferme  
Sellierie d'assise amovible étanche et sans couture  
Commande manuelle  
Patins de réglage sous piètement  
Bac amovible en plastique sur rails (capacité 6 litres)  
2 supports roulevé papier (longueur maxi 60 cm - ø 15 cm)  
12 cm de dégagement au sol compatible avec le passage d'un lève-malade  
Connexion de 2 commandes supplémentaires possible  
200 kg maximum du patient autorisé 200 kg (testé en dynamique à 200 kg et en statique à 800 kg)

### STANDARD FEATURES

Electric variable height from 49 to 96 cm  
Steel frame structure with grey epoxy finish  
Trendelenburg / Reverse Trendelenburg  
Gas-spring assisted external backrest  
Electric central backrest  
73 cm upholstery width reinforced seats  
Removable seamless waterproof seatrest  
Hand control  
Adjustable levelers under base  
Removable sliding plastic pan (6 litre capacity)  
2 paper roll holders (max length 60 cm - ø 15 cm)  
Mobile hoist compatibility  
clearance of 12 cm  
Possibility of 2 extra control connections  
200 kg patient weight capacity (tested at a dynamic weight of 200 kg and a static weight of 800 kg)

Modèles Models	Patins Levelers	Block'n Roll*	Étriers intégrés Integrated stirrups	Étriers sur étau Stirrups with clamps	Appui-jambes sur étau Legrests with clamps
2065-10	●	●	●		
2065-30	●	●	●		
2060-30	●	●	●	●	
2064-10	●	●			●
2064-30	●	●	●		●

### Options\*

\* A demander impérativement lors de la commande, montage usine /  
Plant finished, must be ordered with initial order

2061-78



Paire de rails avec étau ø 50 mm (à la place des étau) /  
Pair of rails with clamps (instead of clamps)  
[réf./ref. 2064-10 / 2064-30]

2061-45



Paire de goeppests à la place des étriers (simples) /  
Pair of stirrups with coating (instead of standard stirrups)  
[réf./ref. 2064-10 / 2064-30]

2061-50



Paire d'étriers avec enroulage à la place des étriers (simples) /  
Pair of stirrups with coating (instead of standard stirrups)  
[réf./ref. 2060-10 / 2060-30]

2230



Trou pour visage  
Face cutout  
in head cushion

31036



4 roues à frein double galet ø 50 mm (à la place des étau) /  
Set of double castors with brakes ø 50 mm (instead of standard bow)  
[réf./ref. 2064-10, 2060-10]

2061-30



Bac urinologique à la place du bac standard /  
Urinary bowl instead of standard bowl

### Accessoires Accessories

ACCESSOIRES SPÉCIFIQUES aux modèles 2065-10 et 2065-30 / SPECIFIC ACCESSORIES for models 2065-10 and 2065-30



240  
Paire d'appui-jambes (legrests) without cover



250  
Paire d'étriers (pair of stirrups)



2065-78  
Paire de rails avec étau ø 50 mm (à la place des étau)



12845  
Paire de goeppests (with cover) /  
Pair of stirrups (with cover)



12850  
Paire d'étriers avec enroulage /  
Pair of stirrups with coating

ACCESSOIRES COMMUNS (tous modèles)  
COMMON ACCESSORIES (all models)



166  
Paire d'étau ø 16 mm (Pair of clamps ø16 mm)



856  
Paire de poignées pour appui-jambes (Pair of handgrips)



861  
Paire de housses pour appui-jambes (Pair of legrests covers)



2536  
Appui-bras (lunette) (Armrest (lun))



2537  
Housses pour appui-bras (lunette) (Armrest cover (lun))



2061-20  
Paire d'étau vissés ø 16 & 18 mm (incompatible avec réf. 2061-78)



1148  
Sliding clamps ø 16 & 18 mm (not compatible with ref. 2061-78)



12677-01  
Grille anti-éclaboussures (Splash guard cover)



1102-10  
Appui-tête (Headrest)



2985-01  
Tige porte-sérum autobloquant 2 crochets (Auto-locking 2 hook IV pole)

Bac plastique avec luyau d'écoulement (en addition to the standard bowl)  
Plastic pan with evacuation system

Se référer à la documentation (Refer to the literature)



25351  
Paire d'étau vissés ø 16 & 18 mm (incompatible avec réf. 2061-78)



878-12  
Étau coulissant pour rail 25x10 mm, ø 16/18 mm (Sliding clamp for rail 25x10 mm rail, ø 16/18 mm)



85114-01  
Paire de barrières (Pair of barriers)



2051-36  
Commande par pédale (Foot control)




Accueil / Welcome



Position haute / High position



Gynécologie / Gynecology



Procline / Reverse trendelenburg



Déclive / Trendelenburg