

ethyway

éthylotest électronique

classe 2 - capteur électrochimique conforme à la NFX 20-704



Composition du coffret

- 1 Ethylotest électronique « ETHYWAY ».
- 5 Embouts buccaux (usage unique) avec clapet anti-retour*.
- 2 Piles AAA 1,5V alcalines + 2 piles de rechange.
- 1 Pochette de rangement.



* Disponibles en sachet de 20 embouts

Présentation du produit

ETHYWAY est équipé d'un capteur électrochimique, technologie garantissant une grande fiabilité des résultats. Que vous soyez particulier, entreprise, lieux festifs... l'ETHYWAY vous permet à tout moment de contrôler votre taux d'alcool.

AUTO-DEPISTAGE

PRISE DE CONSCIENCE + RESPONSABILISATION

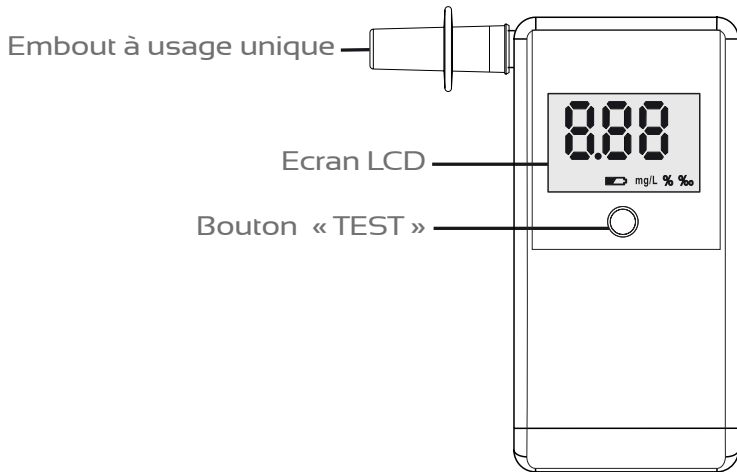
Pour votre sécurité, si vous consommez de l'alcool ne conduisez pas

Caractéristiques techniques

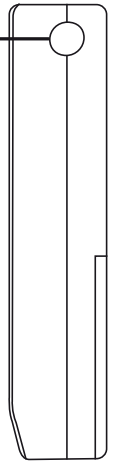
- Capteur ELECTROCHIMIQUE
- Préchauffage 10 secondes
- Temps de souffle : 7 à 8 secondes
- Puissance souffle : 10 L/min
- Précision : +/- 0,025 mg/L à 0,20 mg/L
- Affichage des mesures : 0,00 à 0,24 mg/L
- Seuil contraventionnel 0,25 mg/L :
Alarme sonore + écran rouge avec message «HI» si seuil atteint
- Utilisation : 10°C - 40°C
- Stockage : 0°C - 50°C

- Compteur de test avec alarme de re-calibrage
- Calibrage : 12 mois ou 500 tests au premier terme échu
- Détection de la pression et de l'interruption du souffle
- Temps du test : moins de 60 secondes
- Indication : 3 chiffres sur écran LCD
- Alimentation : 2 Piles AAA 1,5V alcalines
- Piles pour 500 tests environ
- Indicateur de batteries faibles

Descriptif du produit

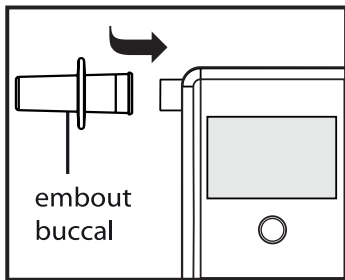


Sortie de souffle,
Attention : ne jamais obstruer.

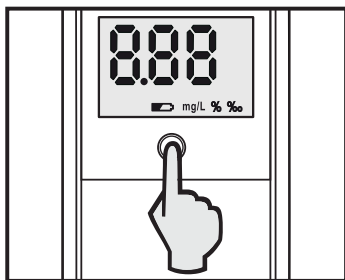


Mode d'emploi

Insérez un embout buccal sur le capteur (attention changer d'embout à chaque utilisation).



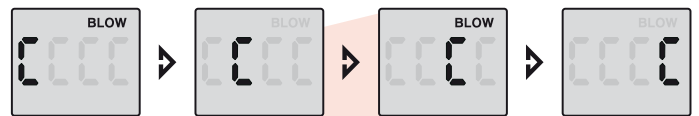
Appuyez et maintenez le bouton «TEST». Relâchez une fois l'appareil allumé.



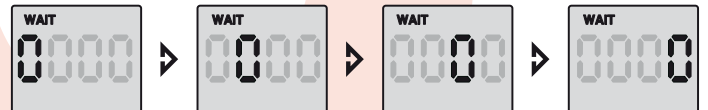
Le mot «WAIT» (patience) s'affiche sur l'écran et le compte à rebours se met en marche de 10 à 0



Après le compte à rebours, le mot «BLOW» (souffler) s'affiche et la lettre « L » défile. Soufflez dans l'embout jusqu'à l'arrêt du BIP sonore (environ 7 à 8 secondes).




Le mot «WAIT» apparaît puis le chiffre «0» défile, l'appareil calcule alors votre taux d'alcool.



Le résultat de votre test apparaît sur l'écran. Si le résultat dépasse 0,24mg/l le mot « HI » s'affiche, une alarme sonore retentit et le fond d'écran devient rouge .



L'appareil peut afficher «Err» (erreur) si le souffle n'a pas été correct référez-vous au tableau d'affichage écran.

 Les résultats obtenus ne sont pas opposables à ceux des forces de l'ordre